



---

# ÖĞRENCİLERİN GENEL MEMNUNİYET İSTATİSTİKLERİ

---

2024 / 2025 EĞİTİM-ÖĞRETİM YILI 1.DÖNEM



## **TABLODA KULLANILAN VERİLER HAKKINDA GENEL BİLGİLER**

**Tablo 1.** Bilgiler için Örnek Tablo

	Adet	Yüzde (%)
Kesinlikle Katılmıyorum	89	7,6
Katılmıyorum	45	3,9
Kısmen Katılıyorum	169	14,5
Katılıyorum	525	45,0
Kesinlikle Katılıyorum	339	29,0
Toplam	1167	100,0

İstatistikler <sup>a</sup>	
Ortalama	3,84
Standart Sapma	1,119

**TOPLAM** : Soruya verilen cevapların toplamıdır.

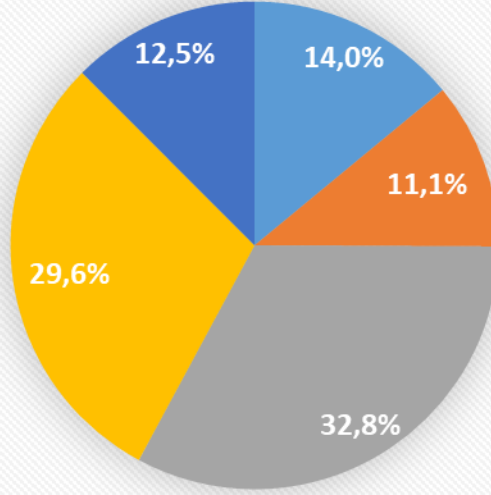
**ORTALAMA** : Sayısal veri dizisinin merkezi (orta) konumunu temsil etmektedir. Bu anket için; 1 ile 5 arası paunlanan soruların ortalaması alınmıştır. Ortalama 1'e yaklaştıkça öğrencilerin sorulara verdiği onay (memnuniyet) durumu düşerken, ortalama 5'e yaklaştıkça onay (memnuniyet) durumu artmaktadır. Sonuç olarak; ortalamanın yüksek çıkması, öğrencilerin sorudaki durumdan memnun olduğunu göstermektedir.

**STANDART SAPMA** : Veri setindeki değerlerin ortalamadan ne kadar uzaklaştığını (ortalama etrafında yayılımını) ölçen bir değerdir. Düşük bir standart sapma, verilerin ortalamaya yakın olduğunu, yüksek bir standart sapma ise verilerin daha geniş bir aralığa yayıldığını gösterir. Bu değer 0'a yaklaşması, verilen cevapların genelini ortalama cevaba yaklaştığını göstermektedir.

# ÖĞRENCİLERİN ÜNİVERSİTE GENELİ MEMNUNİYET İSTATİSTİKLERİ (2024-2025 Yılı 1.Dönem)

	Cevaplar	n	Yüzde (%)	Ortalama	Standart Sapma
Üniversite Geneli	Kesinlikle Katılmıyorum	143000	14,0	3.155	1.201
	Katılmıyorum	112869	11,1		
	Kararsızım	334576	32,8		
	Katılıyorum	302485	29,6		
	Kesinlikle Katılıyorum	127508	12,5		
	Toplam	1020438	100		

## Üniversite Geneli Verilen Cevaplar

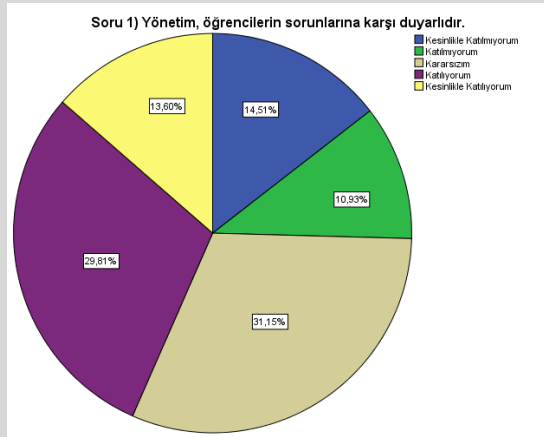


■ Kesinlikle Katılmıyorum ■ Katılmıyorum ■ Kararsızım  
■ Katılıyorum ■ Kesinlikle Katılıyorum

## Soru 1) Yönetim, öğrencilerin sorunlarına karşı duyarlıdır.

İstatistikler	
Ortalama	3,171
Standart Sapma	1,226

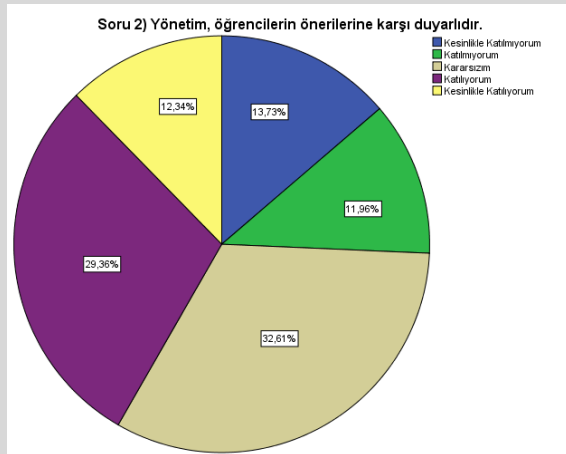
	Adet	Yüzde (%)
Kesinlikle Katılmıyorum	2742	14,5
Katılmıyorum	2065	10,9
Kararsızım	5887	31,2
Katılıyorum	5633	29,8
Kesinlikle Katılıyorum	2570	13,6
Toplam	18897	100,0



## Soru 2) Yönetim, öğrencilerin önerilerine karşı duyarlıdır.

İstatistikler	
Ortalama	3,146
Standart Sapma	1,198

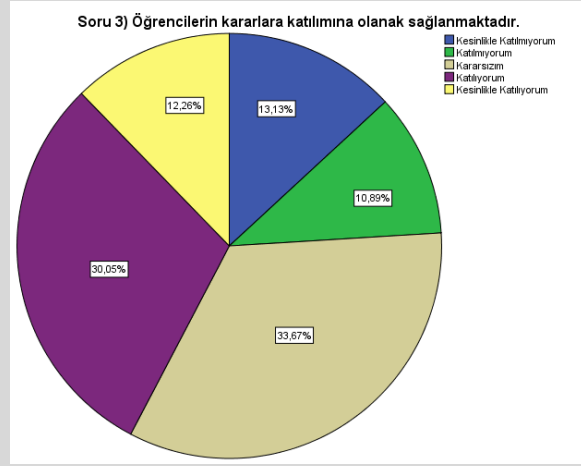
	n	Yüzde (%)
Kesinlikle Katılmıyorum	2594	13,7
Katılmıyorum	2261	12,0
Kararsızım	6162	32,6
Katılıyorum	5549	29,4
Kesinlikle Katılıyorum	2331	12,3
Toplam	18897	100,0



### Soru 3) Öğrencilerin kararlara katılımına olanak sağlanmaktadır.

İstatistikler	
Ortalama	3,174
Standart Sapma	1,181

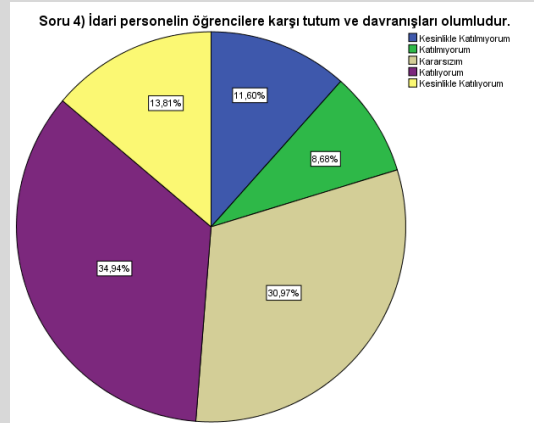
	n	Yüzde (%)
Kesinlikle Katılmıyorum	2482	13,1
Katılmıyorum	2057	10,9
Kararsızım	6362	33,7
Katılıyorum	5679	30,1
Kesinlikle Katılıyorum	2317	12,3
Toplam	18897	100,0



### Soru 4) İdari personelin öğrencilere karşı tutum ve davranışları olumludur.

İstatistikler	
Ortalama	3,307
Standart Sapma	1,166

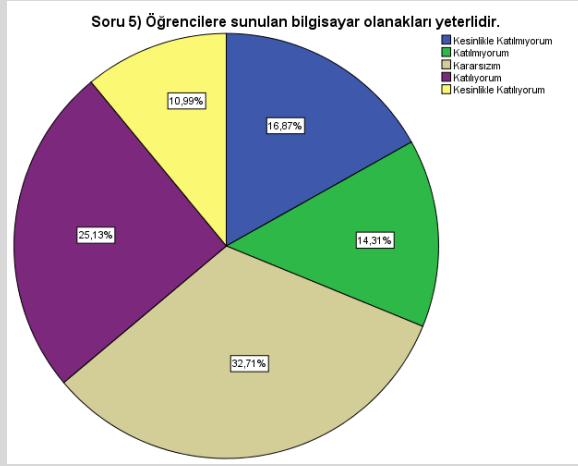
	n	Yüzde (%)
Kesinlikle Katılmıyorum	2192	11,6
Katılmıyorum	1640	8,7
Kararsızım	5853	31,0
Katılıyorum	6602	34,9
Kesinlikle Katılıyorum	2610	13,8
Toplam	18897	100,0



## Soru 5) Öğrencilere sunulan bilgisayar olanakları yeterlidir.

İstatistikler	
Ortalama	2,991
Standart Sapma	1,228

	n	Yüzde (%)
Kesinlikle Katılmıyorum	3187	16,9
Katılmıyorum	2704	14,3
Kararsızım	6181	32,7
Katılıyorum	4749	25,1
Kesinlikle Katılıyorum	2076	11,0
Toplam	18897	100,0



## Soru 6) İlgi ve yeteneklere uygun kulüp etkinlikleri bulunmaktadır.

İstatistikler	
Ortalama	3,008
Standart Sapma	1,219

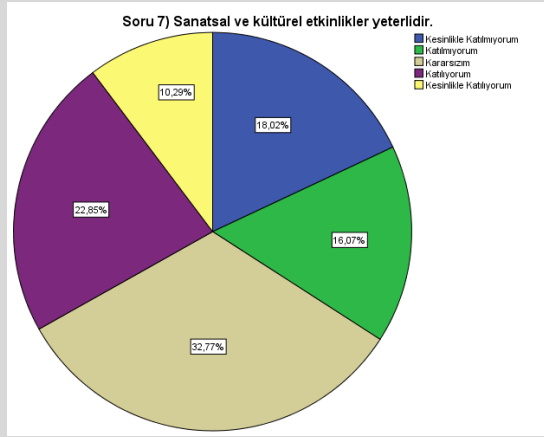
	n	Yüzde (%)
Kesinlikle Katılmıyorum	3083	16,3
Katılmıyorum	2660	14,1
Kararsızım	6228	33,0
Katılıyorum	4868	25,8
Kesinlikle Katılıyorum	2058	10,9
Toplam	18897	100,0



## Soru 7) Sanatsal ve kültürel etkinlikler yeterlidir.

İstatistikler	
Ortalama	2,913
Standart Sapma	1,231

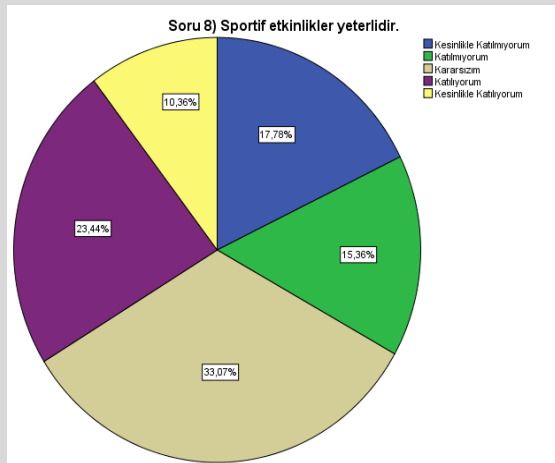
	n	Yüzde (%)
Kesinlikle Katılmıyorum	3406	18,0
Katılmıyorum	3037	16,1
Kararsızım	6192	32,8
Katılıyorum	4318	22,9
Kesinlikle Katılıyorum	1944	10,3
Toplam	18897	100,0



## Soru 8) Sportif etkinlikler yeterlidir.

İstatistikler	
Ortalama	2,932
Standart Sapma	1,228

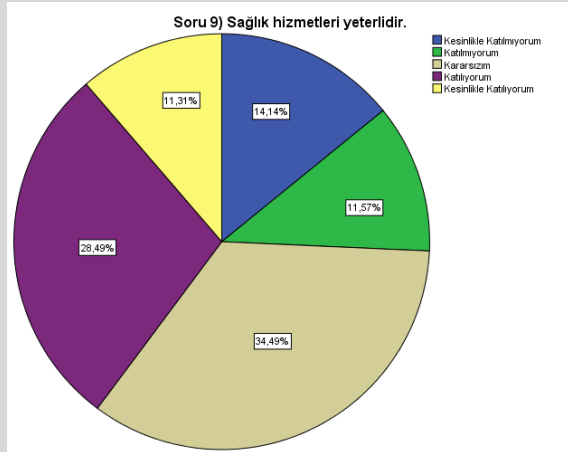
	n	Yüzde (%)
Kesinlikle Katılmıyorum	3360	17,8
Katılmıyorum	2902	15,4
Kararsızım	6249	33,1
Katılıyorum	4429	23,4
Kesinlikle Katılıyorum	1957	10,4
Toplam	18897	100,0



## Soru 9) Sağlık hizmetleri yeterlidir.

İstatistikler	
Ortalama	3,113
Standart Sapma	1,186

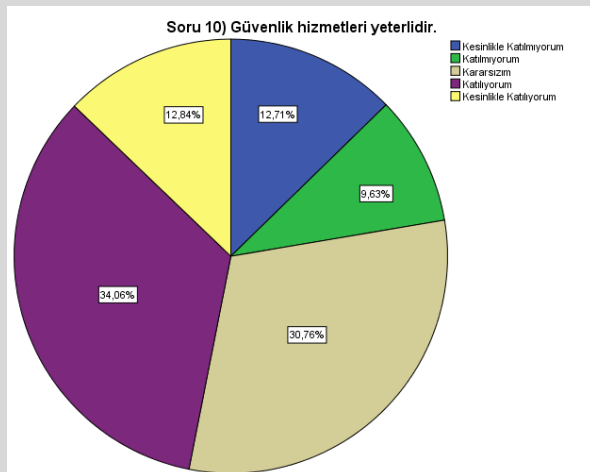
	n	Yüzde (%)
Kesinlikle Katılmıyorum	2672	14,1
Katılmıyorum	2187	11,6
Kararsızım	6518	34,5
Katılıyorum	5383	28,5
Kesinlikle Katılıyorum	2137	11,3
Toplam	18897	100,0



## Soru 10) Güvenlik hizmetleri yeterlidir.

İstatistikler	
Ortalama	3,247
Standart Sapma	1,182

	n	Yüzde (%)
Kesinlikle Katılmıyorum	2402	12,7
Katılmıyorum	1819	9,6
Kararsızım	5813	30,8
Katılıyorum	6436	34,1
Kesinlikle Katılıyorum	2427	12,8
Toplam	18897	100,0

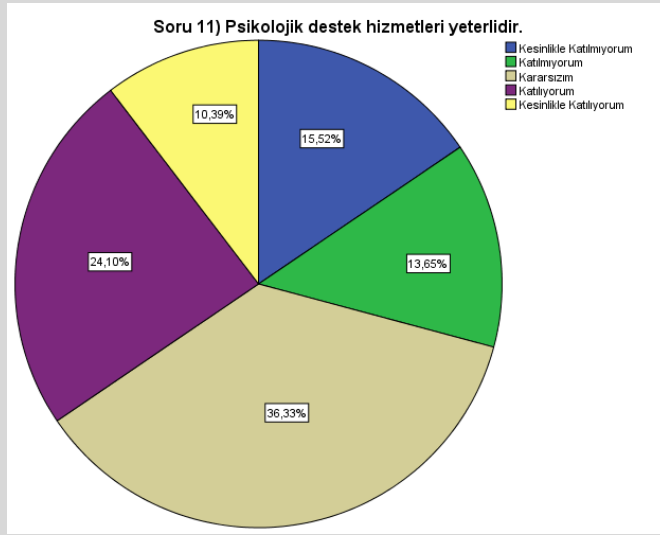




## Soru 11) Psikolojik destek hizmetleri yeterlidir.

İstatistikler	
Ortalama	3,002
Standart Sapma	1,189

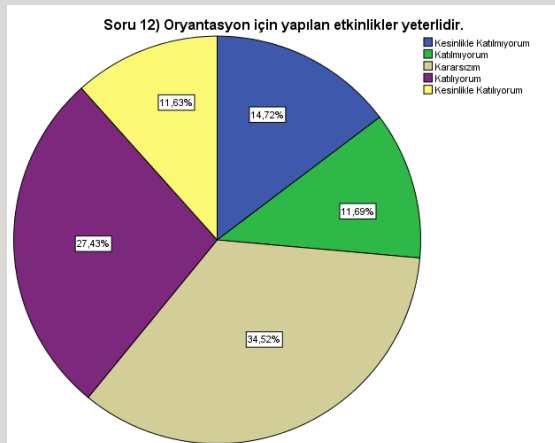
	n	Yüzde (%)
Kesinlikle Katılmıyorum	2933	15,5
Katılmıyorum	2580	13,7
Kararsızım	6866	36,3
Katılıyorum	4555	24,1
Kesinlikle Katılıyorum	1963	10,4
Toplam	18897	100,0



## Soru 12) Oryantasyon için yapılan etkinlikler yeterlidir.

İstatistikler	
Ortalama	3,096
Standart Sapma	1,198

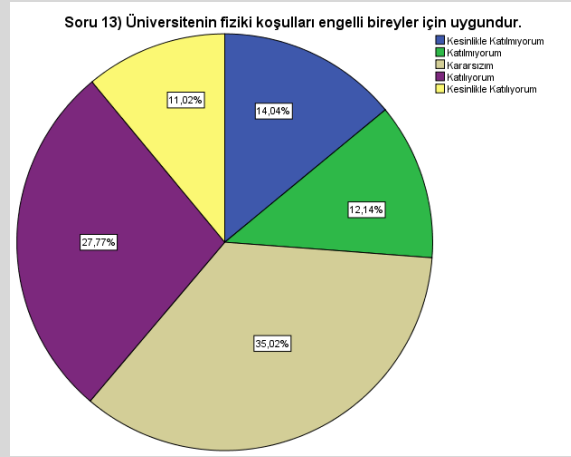
	n	Yüzde (%)
Kesinlikle Katılmıyorum	2781	14,7
Katılmıyorum	2210	11,7
Kararsızım	6524	34,5
Katılıyorum	5184	27,4
Kesinlikle Katılıyorum	2198	11,6
Toplam	18897	100,0



### Soru 13) Üniversitenin fiziki koşulları engelli bireyler için uygundur.

İstatistikler	
Ortalama	3,096
Standart Sapma	1,180

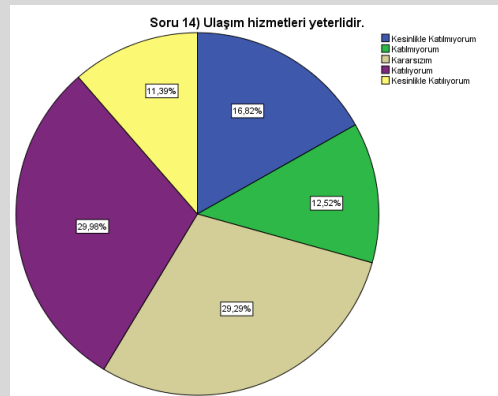
	n	Yüzde (%)
Kesinlikle Katılmıyorum	2654	14,0
Katılmıyorum	2295	12,1
Kararsızım	6617	35,0
Katılıyorum	5248	27,8
Kesinlikle Katılıyorum	2083	11,0
Toplam	18897	100,0



### Soru 14) Ulaşım hizmetleri yeterlidir.

İstatistikler	
Ortalama	3,066
Standart Sapma	1,245

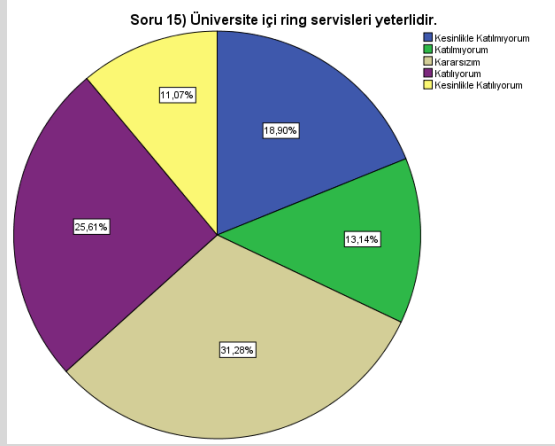
	n	Yüzde (%)
Kesinlikle Katılmıyorum	3178	16,8
Katılmıyorum	2366	12,5
Kararsızım	5535	29,3
Katılıyorum	5666	30,0
Kesinlikle Katılıyorum	2152	11,4
Toplam	18897	100,0



## Soru 15) Üniversite içi ring servisleri yeterlidir.

İstatistikler	
Ortalama	2,968
Standart Sapma	1,259

	n	Yüzde (%)
Kesinlikle Katılmıyorum	3571	18,9
Katılmıyorum	2484	13,1
Kararsızım	5911	31,3
Katılıyorum	4839	25,6
Kesinlikle Katılıyorum	2092	11,1
Toplam	18897	100,0



## Soru 16) Öğrenciler araştırma projeleri hazırlama konusunda teşvik edilmektedir.

İstatistikler	
Ortalama	3,125
Standart Sapma	1,183

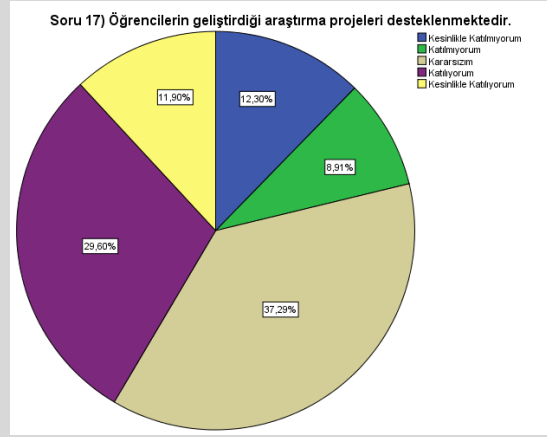
	n	Yüzde (%)
Kesinlikle Katılmıyorum	2630	13,9
Katılmıyorum	2133	11,3
Kararsızım	6544	34,6
Katılıyorum	5428	28,7
Kesinlikle Katılıyorum	2162	11,4
Toplam	18897	100,0



## Soru 17) Öğrencilerin geliştirdiği araştırma projeleri desteklenmektedir.

İstatistikler	
Ortalama	3,199
Standart Sapma	1,146

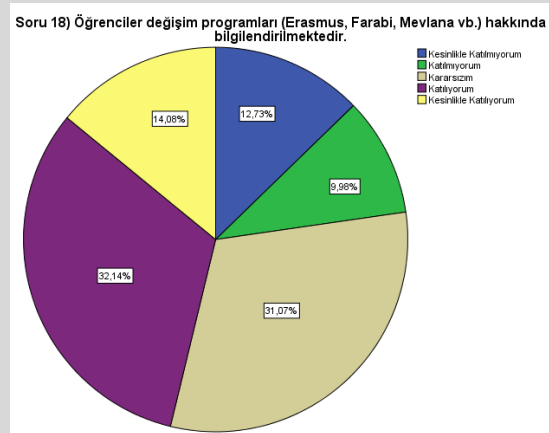
	n	Yüzde (%)
Kesinlikle Katılmıyorum	2325	12,3
Katılmıyorum	1684	8,9
Kararsızım	7047	37,3
Katılıyorum	5593	29,6
Kesinlikle Katılıyorum	2248	11,9
Toplam	18897	100,0



## Soru 18) Öğrenciler değişim programları (Erasmus, Farabi, Mevlana vb.) hakkında bilgilendirilmektedir.

İstatistikler	
Ortalama	3,248
Standart Sapma	1,197

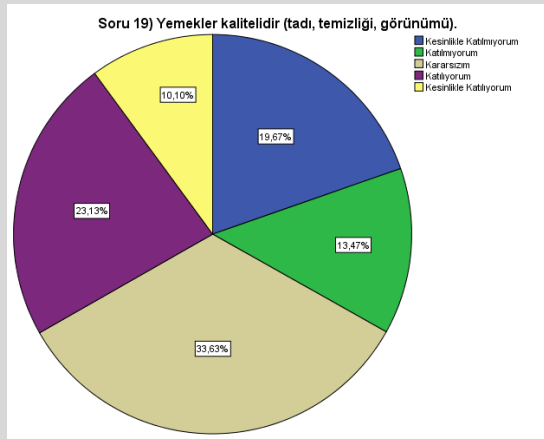
	n	Yüzde (%)
Kesinlikle Katılmıyorum	2406	12,7
Katılmıyorum	1886	10,0
Kararsızım	5872	31,1
Katılıyorum	6073	32,1
Kesinlikle Katılıyorum	2660	14,1
Toplam	18897	100,0



## Soru 19) Yemekler kalitelidir (tadı, temizliği, görünümü).

İstatistikler	
Ortalama	2,905
Standart Sapma	1,244

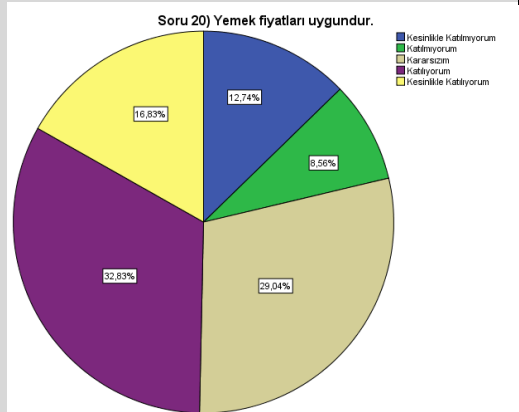
	n	Yüzde (%)
Kesinlikle Katılmıyorum	3717	19,7
Katılmıyorum	2545	13,5
Kararsızım	6356	33,6
Katılıyorum	4371	23,1
Kesinlikle Katılıyorum	1908	10,1
Toplam	18897	100,0



## Soru 20) Yemek fiyatları uygundur.

İstatistikler	
Ortalama	3,325
Standart Sapma	1,221

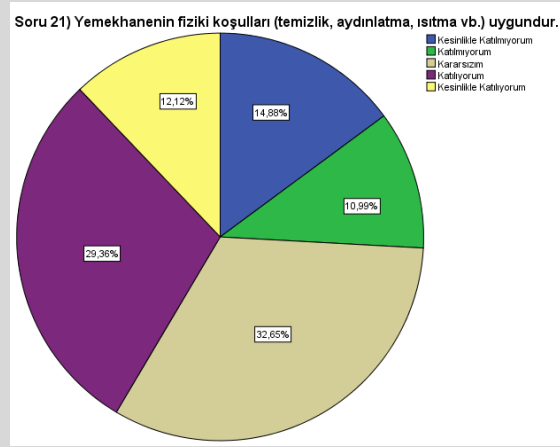
	n	Yüzde (%)
Kesinlikle Katılmıyorum	2408	12,7
Katılmıyorum	1617	8,6
Kararsızım	5487	29,0
Katılıyorum	6204	32,8
Kesinlikle Katılıyorum	3181	16,8
Toplam	18897	100,0



**Soru 21) Yemekhanenin fiziki koşulları (temizlik, aydınlatma, ısıtma vb.) uygundur.**

İstatistikler	
Ortalama	3,128
Standart Sapma	1,211

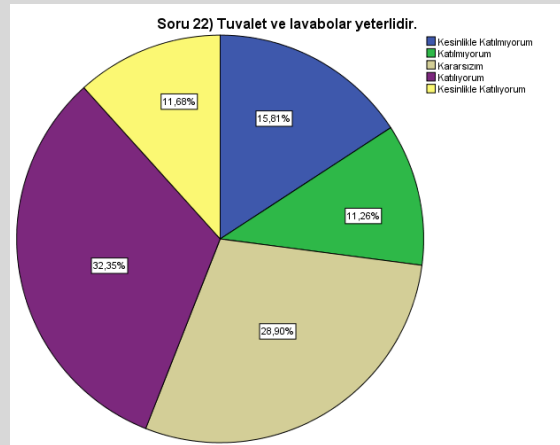
	n	Yüzde (%)
Kesinlikle Katılmıyorum	2812	14,9
Katılmıyorum	2077	11,0
Kararsızım	6170	32,7
Katılıyorum	5548	29,4
Kesinlikle Katılıyorum	2290	12,1
Toplam	18897	100,0



**Soru 22) Tuvalet ve lavabolar yeterlidir.**

İstatistikler	
Ortalama	3,128
Standart Sapma	1,233

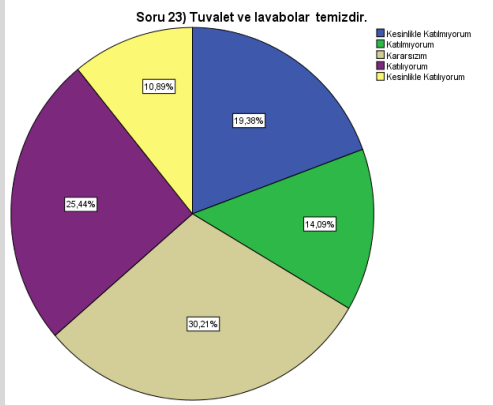
	n	Yüzde (%)
Kesinlikle Katılmıyorum	2988	15,8
Katılmıyorum	2127	11,3
Kararsızım	5461	28,9
Katılıyorum	6113	32,3
Kesinlikle Katılıyorum	2208	11,7
Toplam	18897	100,0



### Soru 23) Tuvalet ve lavabolar temizdir.

İstatistikler	
Ortalama	2,944
Standart Sapma	1,266

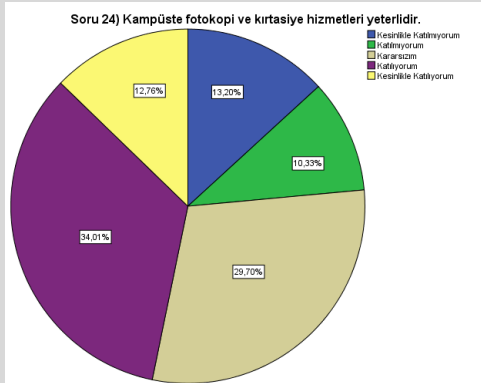
	n	Yüzde (%)
Kesinlikle Katılmıyorum	3662	19,4
Katılmıyorum	2662	14,1
Kararsızım	5709	30,2
Katılıyorum	4807	25,4
Kesinlikle Katılıyorum	2057	10,9
Toplam	18897	100,0



### Soru 24) Kampüste fotokopi ve kırtasiye hizmetleri yeterlidir.

İstatistikler	
Ortalama	3,228
Standart Sapma	1,196

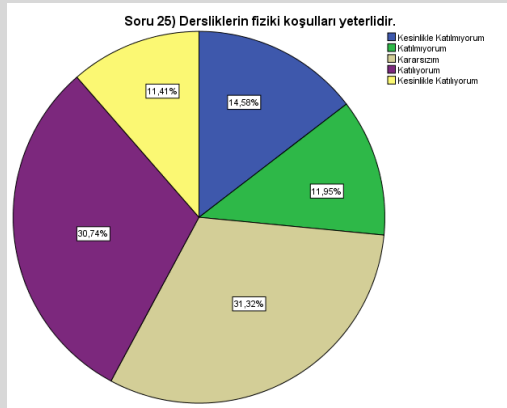
	n	Yüzde (%)
Kesinlikle Katılmıyorum	2494	13,2
Katılmıyorum	1952	10,3
Kararsızım	5613	29,7
Katılıyorum	6426	34,0
Kesinlikle Katılıyorum	2412	12,8
Toplam	18897	100,0



## Soru 25) Dersliklerin fiziki koşulları yeterlidir.

İstatistikler	
Ortalama	3,125
Standart Sapma	1,205

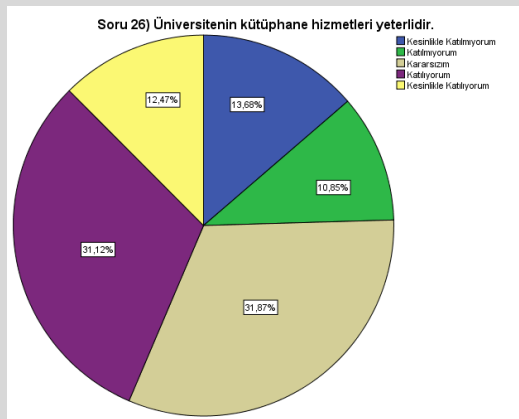
	n	Yüzde (%)
Kesinlikle Katılmıyorum	2755	14,6
Katılmıyorum	2258	11,9
Kararsızım	5919	31,3
Katılıyorum	5809	30,7
Kesinlikle Katılıyorum	2156	11,4
Toplam	18897	100,0



## Soru 26) Üniversitenin kütüphane hizmetleri yeterlidir.

İstatistikler	
Ortalama	3,178
Standart Sapma	1,198

	n	Yüzde (%)
Kesinlikle Katılmıyorum	2586	13,7
Katılmıyorum	2050	10,8
Kararsızım	6023	31,9
Katılıyorum	5881	31,1
Kesinlikle Katılıyorum	2357	12,5
Toplam	18897	100,0

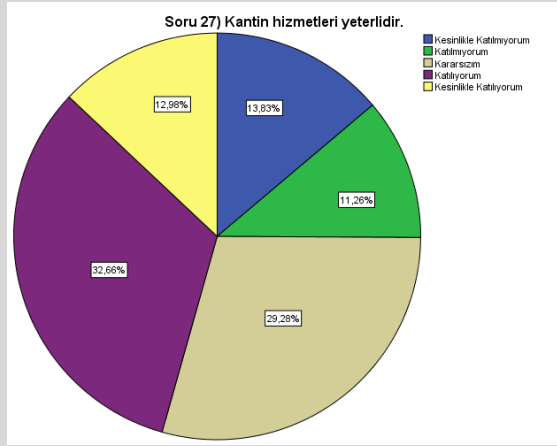




## Soru 27) Kantin hizmetleri yeterlidir.

İstatistikler	
Ortalama	3,197
Standart Sapma	1,214

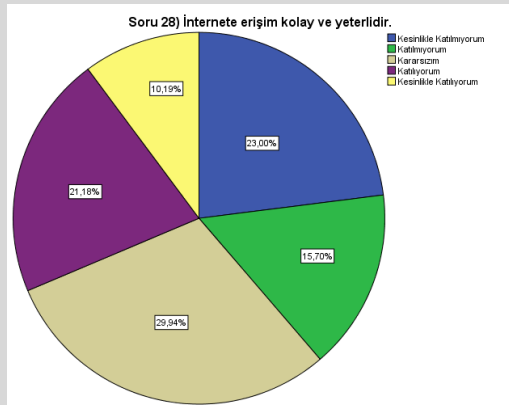
	n	Yüzde (%)
Kesinlikle Katılmıyorum	2613	13,8
Katılmıyorum	2128	11,3
Kararsızım	5533	29,3
Katılıyorum	6171	32,7
Kesinlikle Katılıyorum	2452	13,0
Toplam	18897	100,0



## Soru 28) İnternete erişim kolay ve yeterlidir.

İstatistikler	
Ortalama	2,799
Standart Sapma	1,287

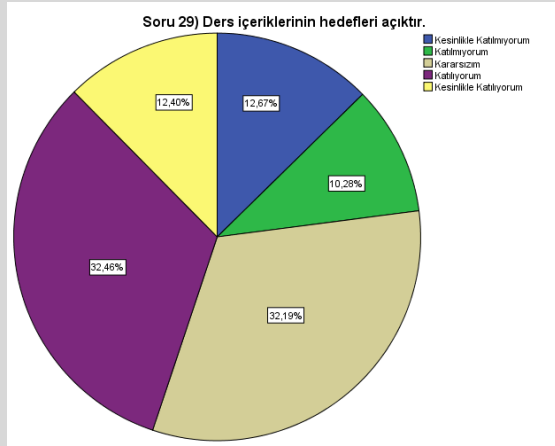
	n	Yüzde (%)
Kesinlikle Katılmıyorum	4346	23,0
Katılmıyorum	2967	15,7
Kararsızım	5657	29,9
Katılıyorum	4002	21,2
Kesinlikle Katılıyorum	1925	10,2
Toplam	18897	100,0



### Soru 29) Ders içeriklerinin hedefleri açıktır.

İstatistikler	
Ortalama	3,216
Standart Sapma	1,176

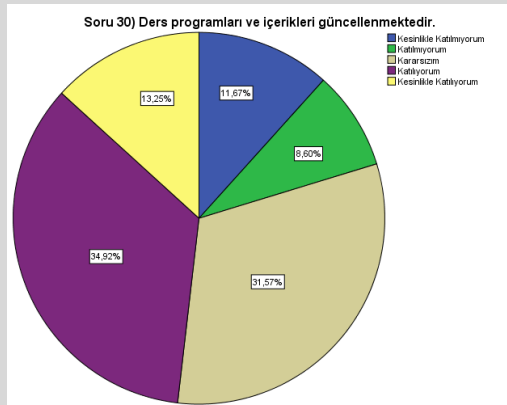
	n	Yüzde (%)
Kesinlikle Katılmıyorum	2394	12,7
Katılmıyorum	1943	10,3
Kararsızım	6082	32,2
Katılıyorum	6134	32,5
Kesinlikle Katılıyorum	2344	12,4
Toplam	18897	100,0



### Soru 30) Ders programları ve içerikleri güncellenmektedir.

İstatistikler	
Ortalama	3,295
Standart Sapma	1,160

	n	Yüzde (%)
Kesinlikle Katılmıyorum	2206	11,7
Katılmıyorum	1625	8,6
Kararsızım	5965	31,6
Katılıyorum	6598	34,9
Kesinlikle Katılıyorum	2503	13,2
Toplam	18897	100,0

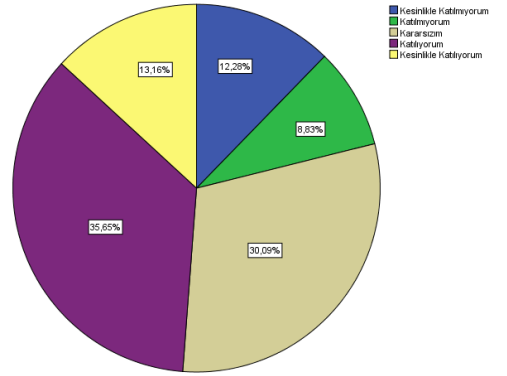


**Soru 31) Derslerin içeriğine uygun öğretim teknolojileri (projeksiyon cihazı vb.) kullanılmaktadır.**

İstatistikler	
Ortalama	3,286
Standart Sapma	1,175

	n	Yüzde (%)
Kesinlikle Katılmıyorum	2320	12,3
Katılmıyorum	1669	8,8
Kararsızım	5686	30,1
Katılıyorum	6736	35,6
Kesinlikle Katılıyorum	2486	13,2
Toplam	18897	100,0

Soru 31) Derslerin içeriğine uygun öğretim teknolojileri (projeksiyon cihazı vb.) kullanılmaktadır.

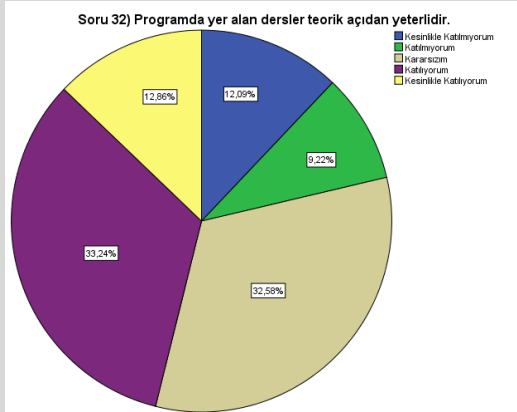


**Soru 32) Programda yer alan dersler teorik açıdan yeterlidir.**

İstatistikler	
Ortalama	3,256
Standart Sapma	1,165

	n	Yüzde (%)
Kesinlikle Katılmıyorum	2285	12,1
Katılmıyorum	1743	9,2
Kararsızım	6156	32,6
Katılıyorum	6282	33,2
Kesinlikle Katılıyorum	2431	12,9
Toplam	18897	100,0

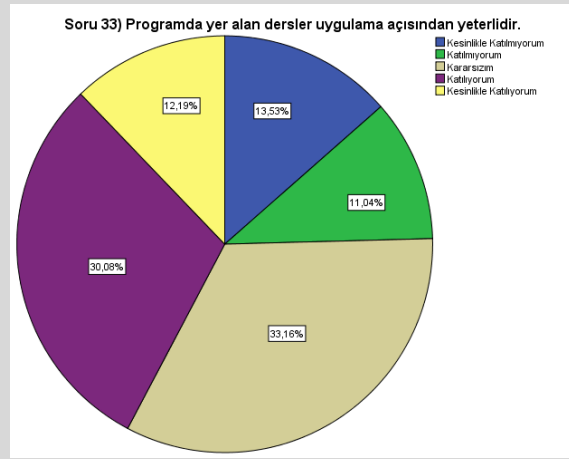
Soru 32) Programda yer alan dersler teorik açıdan yeterlidir.



### Soru 33) Programda yer alan dersler uygulama açısından yeterlidir.

İstatistikler	
Ortalama	3,164
Standart Sapma	1,189

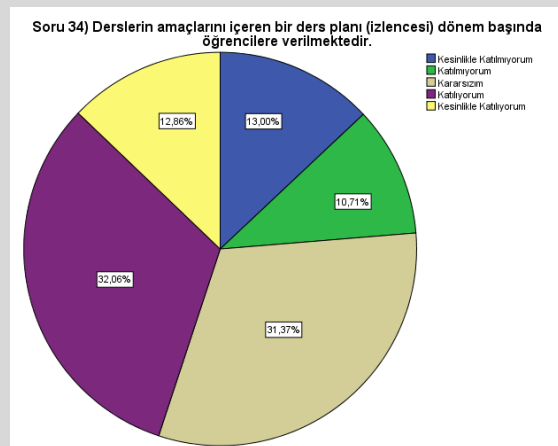
	n	Yüzde (%)
Kesinlikle Katılmıyorum	2556	13,5
Katılmıyorum	2087	11,0
Kararsızım	6267	33,2
Katılıyorum	5684	30,1
Kesinlikle Katılıyorum	2303	12,2
Toplam	18897	100,0



### Soru 34) Derslerin amaçlarını içeren bir ders planı (izlencesi) dönem başında öğrencilere verilmektedir.

İstatistikler	
Ortalama	3,211
Standart Sapma	1,191

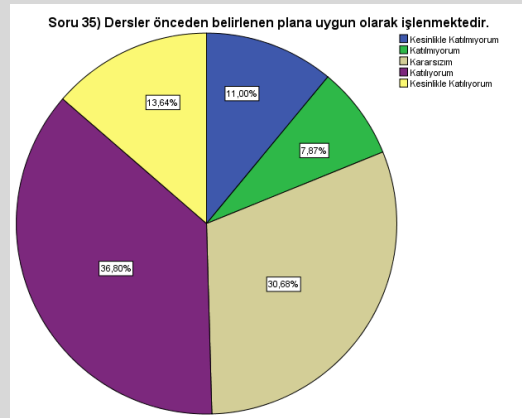
	n	Yüzde (%)
Kesinlikle Katılmıyorum	2456	13,0
Katılmıyorum	2023	10,7
Kararsızım	5928	31,4
Katılıyorum	6059	32,1
Kesinlikle Katılıyorum	2431	12,9
Toplam	18897	100,0



### Soru 35) Dersler önceden belirlenen plana uygun olarak işlenmektedir.

İstatistikler	
Ortalama	3,342
Standart Sapma	1,147

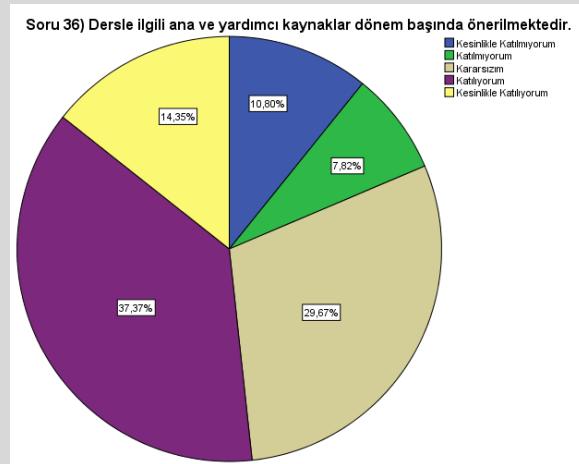
	n	Yüzde (%)
Kesinlikle Katılmıyorum	2079	11,0
Katılmıyorum	1487	7,9
Kararsızım	5798	30,7
Katılıyorum	6955	36,8
Kesinlikle Katılıyorum	2578	13,6
Toplam	18897	100,0



### Soru 36) Dersle ilgili ana ve yardımcı kaynaklar dönem başında önerilmektedir.

İstatistikler	
Ortalama	3,366
Standart Sapma	1,150

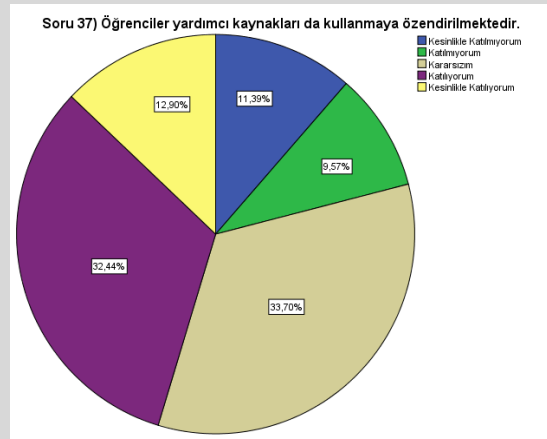
	n	Yüzde (%)
Kesinlikle Katılmıyorum	2041	10,8
Katılmıyorum	1477	7,8
Kararsızım	5606	29,7
Katılıyorum	7062	37,4
Kesinlikle Katılıyorum	2711	14,3
Toplam	18897	100,0



**Soru 37) Öğrenciler yardımcı kaynakları da kullanmaya özendirilmektedir.**

İstatistikler	
Ortalama	3,259
Standart Sapma	1,151

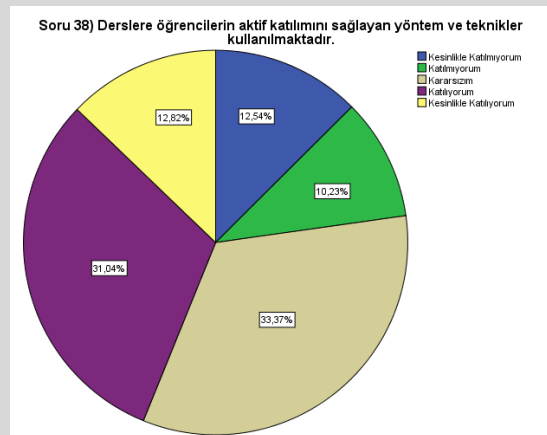
	n	Yüzde (%)
Kesinlikle Katılmıyorum	2153	11,4
Katılmıyorum	1809	9,6
Kararsızım	6368	33,7
Katılıyorum	6130	32,4
Kesinlikle Katılıyorum	2437	12,9
Toplam	18897	100,0



**Soru 38) Derslere öğrencilerin aktif katılımını sağlayan yöntem ve teknikler kullanılmaktadır.**

İstatistikler	
Ortalama	3,214
Standart Sapma	1,175

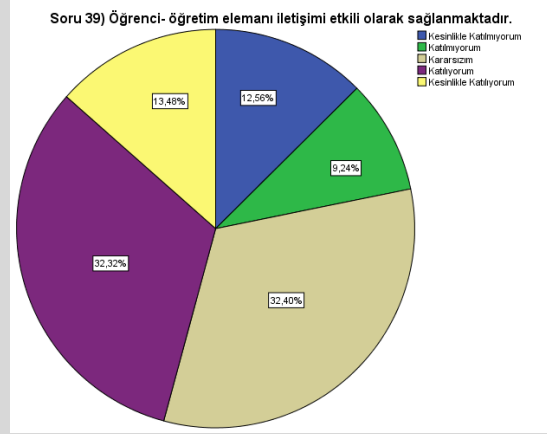
	n	Yüzde (%)
Kesinlikle Katılmıyorum	2369	12,5
Katılmıyorum	1933	10,2
Kararsızım	6306	33,4
Katılıyorum	5866	31,0
Kesinlikle Katılıyorum	2423	12,8
Toplam	18897	100,0



### Soru 39) Öğrenci-öğretim elemanı iletişimi etkili olarak sağlanmaktadır.

İstatistikler	
Ortalama	3,249
Standart Sapma	1,181

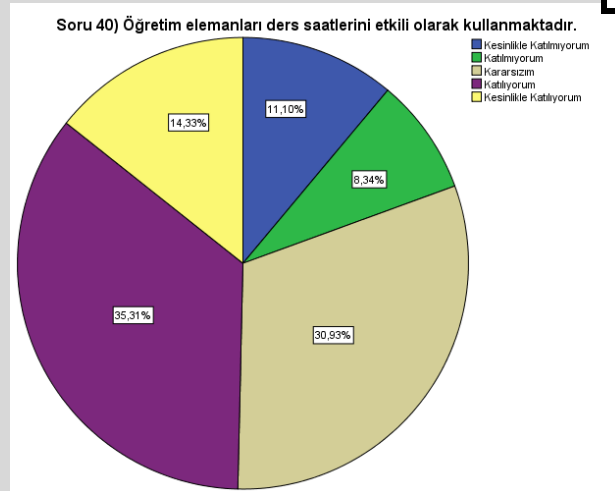
	n	Yüzde (%)
Kesinlikle Katılmıyorum	2373	12,6
Katılmıyorum	1747	9,2
Kararsızım	6122	32,4
Katılıyorum	6108	32,3
Kesinlikle Katılıyorum	2547	13,5
Toplam	18897	100,0



### Soru 40) Öğretim elemanları ders saatlerini etkili olarak kullanmaktadır.

İstatistikler	
Ortalama	3,334
Standart Sapma	1,158

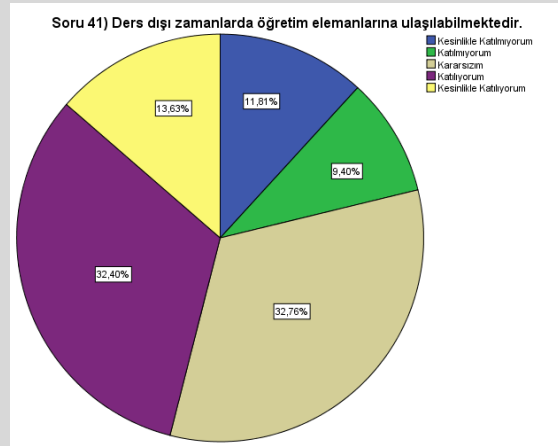
	n	Yüzde (%)
Kesinlikle Katılmıyorum	2097	11,1
Katılmıyorum	1576	8,3
Kararsızım	5844	30,9
Katılıyorum	6672	35,3
Kesinlikle Katılıyorum	2708	14,3
Toplam	18897	100,0



## Soru 41) Ders dışı zamanlarda öğretim elemanlarına ulaşılabilirlik.

İstatistikler	
Ortalama	3,266
Standart Sapma	1,168

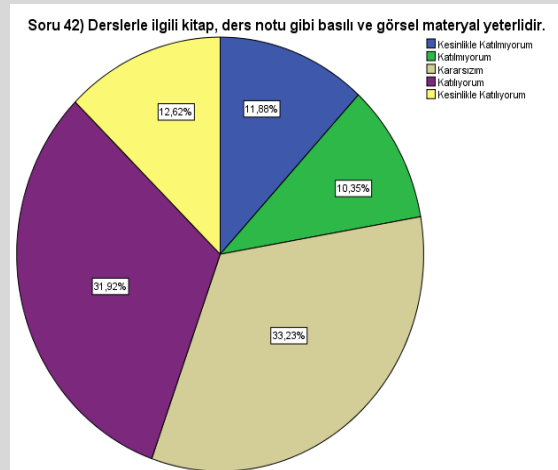
	n	Yüzde (%)
Kesinlikle Katılmıyorum	2231	11,8
Katılmıyorum	1777	9,4
Kararsızım	6190	32,8
Katılıyorum	6123	32,4
Kesinlikle Katılıyorum	2576	13,6
Toplam	18897	100,0



## Soru 42) Derslerle ilgili kitap, ders notu gibi basılı ve görsel materyal yeterlidir.

İstatistikler	
Ortalama	3,230
Standart Sapma	1,162

	n	Yüzde (%)
Kesinlikle Katılmıyorum	2245	11,9
Katılmıyorum	1956	10,4
Kararsızım	6280	33,2
Katılıyorum	6031	31,9
Kesinlikle Katılıyorum	2385	12,6
Toplam	18897	100,0

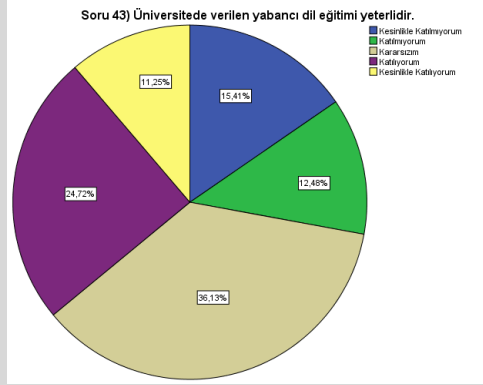




### Soru 43) Üniversitede verilen yabancı dil eğitimi yeterlidir.

İstatistikler	
Ortalama	3,039
Standart Sapma	1,199

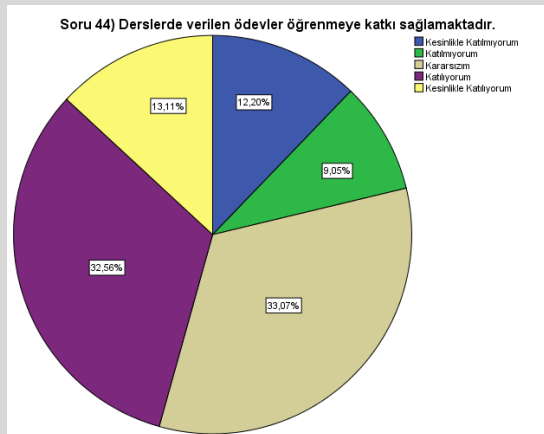
	n	Yüzde (%)
Kesinlikle Katılmıyorum	2912	15,4
Katılmıyorum	2359	12,5
Kararsızım	6828	36,1
Katılıyorum	4672	24,7
Kesinlikle Katılıyorum	2126	11,3
Toplam	18897	100,0



### Soru 44) Derslerde verilen ödevler öğrenmeye katkı sağlamaktadır.

İstatistikler	
Ortalama	3,253
Standart Sapma	1,168

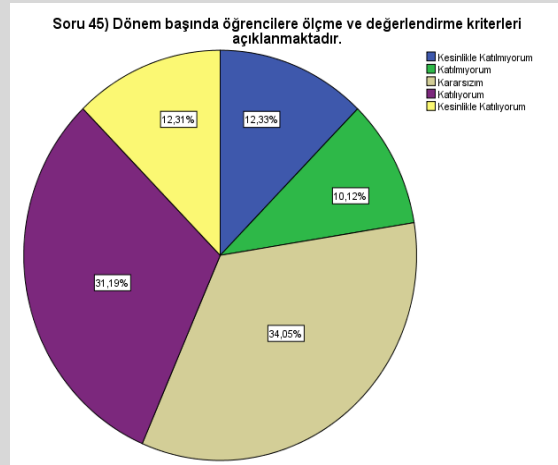
	n	Yüzde (%)
Kesinlikle Katılmıyorum	2306	12,2
Katılmıyorum	1710	9,0
Kararsızım	6250	33,1
Katılıyorum	6153	32,6
Kesinlikle Katılıyorum	2478	13,1
Toplam	18897	100,0



**Soru 45) Dönem başında öğrencilere ölçme ve değerlendirme kriterleri açıklanmaktadır.**

İstatistikler	
Ortalama	3,210
Standart Sapma	1,164

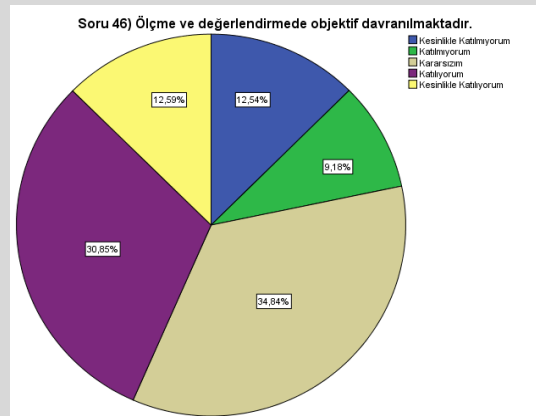
	n	Yüzde (%)
Kesinlikle Katılmıyorum	2330	12,3
Katılmıyorum	1912	10,1
Kararsızım	6434	34,0
Katılıyorum	5894	31,2
Kesinlikle Katılıyorum	2327	12,3
Toplam	18897	100,0



**Soru 46) Ölçme ve değerlendirmede objektif davranılmaktadır.**

İstatistikler	
Ortalama	3,218
Standart Sapma	1,165

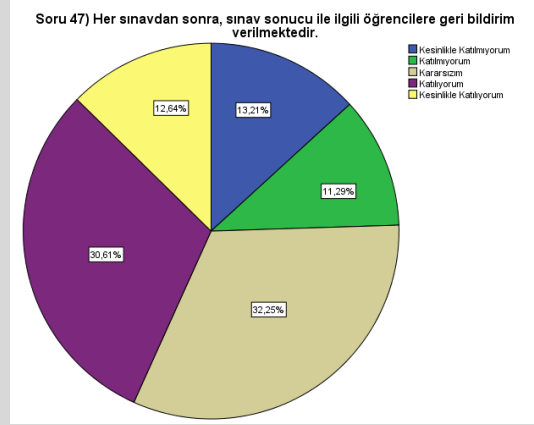
	n	Yüzde (%)
Kesinlikle Katılmıyorum	2370	12,5
Katılmıyorum	1735	9,2
Kararsızım	6583	34,8
Katılıyorum	5830	30,9
Kesinlikle Katılıyorum	2379	12,6
Toplam	18897	100,0



**Soru 47) Her sınavdan sonra, sınav sonucu ile ilgili öğrencilere geri bildirim verilmektedir.**

İstatistikler	
Ortalama	3,182
Standart Sapma	1,192

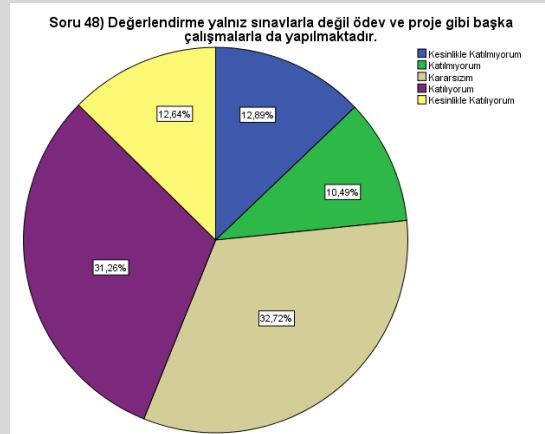
	n	Yüzde (%)
Kesinlikle Katılmıyorum	2496	13,2
Katılmıyorum	2133	11,3
Kararsızım	6094	32,2
Katılıyorum	5785	30,6
Kesinlikle Katılıyorum	2389	12,6
Toplam	18897	100,0



**Soru 48) Değerlendirme yalnız sınavlarla değil ödev ve proje gibi başka çalışmalarla da yapılmaktadır.**

İstatistikler	
Ortalama	3,203
Standart Sapma	1,182

	n	Yüzde (%)
Kesinlikle Katılmıyorum	2435	12,9
Katılmıyorum	1982	10,5
Kararsızım	6183	32,7
Katılıyorum	5908	31,3
Kesinlikle Katılıyorum	2389	12,6
Toplam	18897	100,0

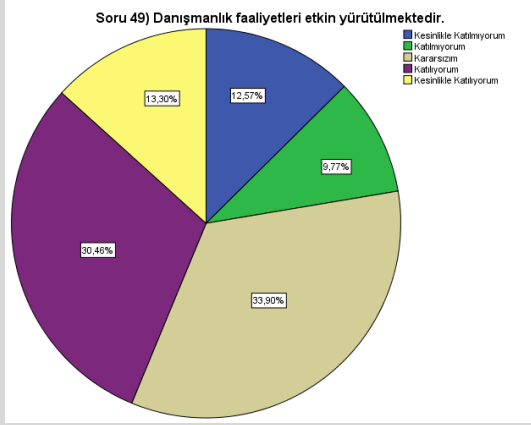


**Soru 49) Danışmanlık faaliyetleri etkin yürütülmektedir.**

### İstatistikler

Ortalama	3,221
Standart Sapma	1,178

	n	Yüzde (%)
Kesinlikle Katılmıyorum	2376	12,6
Katılmıyorum	1846	9,8
Kararsızım	6406	33,9
Katılıyorum	5756	30,5
Kesinlikle Katılıyorum	2513	13,3
Toplam	18897	100,0

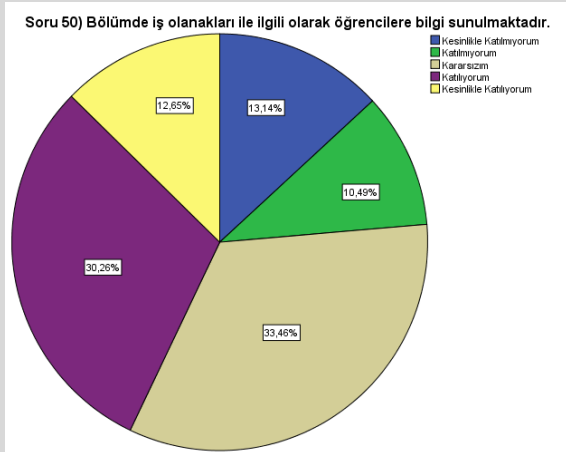


**Soru 50) Bölümde iş olanakları ile ilgili olarak öğrencilere bilgi sunulmaktadır.**

### İstatistikler

Ortalama	3,188
Standart Sapma	1,185

	n	Yüzde (%)
Kesinlikle Katılmıyorum	2483	13,1
Katılmıyorum	1983	10,5
Kararsızım	6322	33,5
Katılıyorum	5718	30,3
Kesinlikle Katılıyorum	2391	12,7
Toplam	18897	100,0

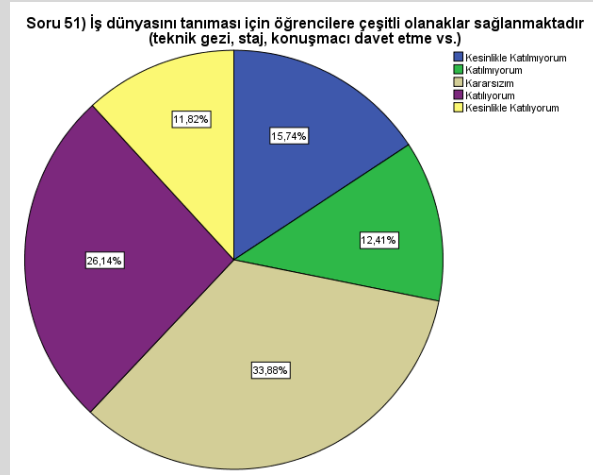


**Soru 51) İş dünyasını tanıması için öğrencilere çeşitli olanaklar**

## sağlanmaktadır (teknik gezi, staj, konuşmacı davet etme vs.)

İstatistikler	
Ortalama	3,059
Standart Sapma	1,218

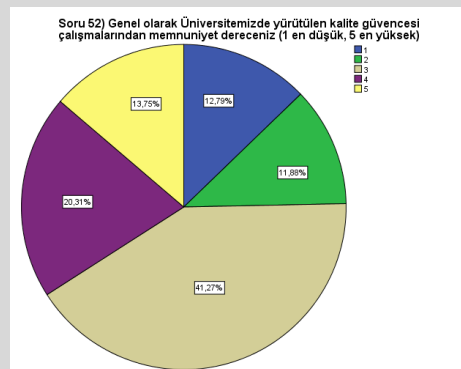
	n	Yüzde (%)
Kesinlikle Katılmıyorum	2975	15,7
Katılmıyorum	2346	12,4
Kararsızım	6403	33,9
Katılıyorum	4939	26,1
Kesinlikle Katılıyorum	2234	11,8
Toplam	18897	100,0



## Soru 52) Genel olarak Üniversitemizde yürütülen kalite güvencesi çalışmalarından memnuniyet dereceniz (1 en düşük, 5 en yüksek)

İstatistikler	
Ortalama	3,103
Standart Sapma	1,172

	n	Yüzde (%)
1	2417	12,8
2	2245	11,9
3	7799	41,3
4	3838	20,3
5	2598	13,7
Toplam	18897	100,0

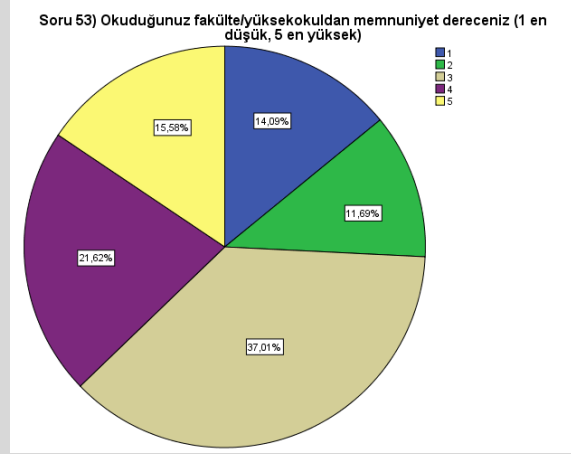


## Soru 53) Okuduğunuz fakülte/yüksekokuldan memnuniyet dereceniz

## (1 en düşük, 5 en yüksek)

İstatistikler	
Ortalama	3,129
Standart Sapma	1,226

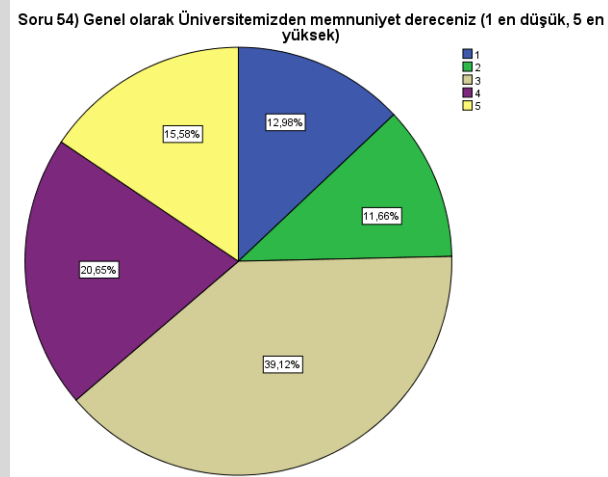
	n	Yüzde (%)
1	2663	14,1
2	2210	11,7
3	6994	37,0
4	4085	21,6
5	2945	15,6
Toplam	18897	100,0



## Soru 54) Genel olarak Üniversitemizden memnuniyet dereceniz (1 en düşük, 5 en yüksek)

İstatistikler	
Ortalama	3,142
Standart Sapma	1,202

	n	Yüzde (%)
1	2453	13,0
2	2203	11,7
3	7393	39,1
4	3903	20,7
5	2945	15,6
Toplam	18897	100,0



**Tablo 1.** En Yüksek Ortalamaya Sahip Üç Soru

Soru No	Soru	Ortalama
36	Dersle ilgili ana ve yardımcı kaynaklar dönem başında önerilmektedir.	3,366
35	Dersler önceden belirlenen plana uygun olarak işlenmektedir.	3,342
40	Öğretim elemanları ders saatlerini etkili olarak kullanmaktadır.	3,334

**Tablo 2.** En Düşük Ortalamaya Sahip Üç Soru

Soru No	Soru	Ortalama
28	İnternete erişim kolay ve yeterlidir.	2,799
19	Yemekler kalitelidir (tadı, temizliği, görünümü).	2,905
7	Sanatsal ve kültürel etkinlikler yeterlidir.	2,913